



רשות ניירות ערך

כללי גישה ורישום למערכת ההצבעה האלקטרונית

פברואר 2021

גרסה 4



רשות ניירות ערך כללי גישה ורישום למערכת ההצבעה האלקטרונית

לפי חוק ניירות ערך, התשכ"ח - 1968

ניתנת בזה הודעה, כי בתוקף סמכותה לפי סעיף 44א(א) לחוק ניירות ערך, התשכ"ח - 1968 (להלן: "החוק"), קבעה רשות ניירות ערך (להלן: "הרשות") כללים בדבר גישה ורישום למערכת ההצבעה האלקטרונית כלהלן:

פרק א': פרשנות

הגדרות	1.	בכללים אלה -
		"אסימון" (token) – כהגדרתו בתקנות ניירות ערך (מאשר חתימה), התשס"ג-2003 ;
		"מערכת הצבעה אלקטרונית" – כהגדרתה בסעיף 44א(2)(א) לחוק ניירות ערך, להלן גם – "המערכת"; "מאשר חתימה" – כהגדרתו בסעיף 44ד(ב)(1) לחוק ניירות ערך ;
		"מגנא" – כהגדרתה בתקנות ניירות ערך (חתימה ודיווח אלקטרוני), התשס"ג - 2003 ;
		"תעודה אלקטרונית" – כהגדרתה בחוק חתימה אלקטרונית, התשס"א – 2001 ;
		"הרשות" – רשות ניירות ערך ;
		"מצביע מורשה" – מי שמונה להצביע במערכת בשמו של מי שהינו בעל זכות ההצבעה ונרשם בהתאם למפורט בכללים אלה: "גורם מפוקח" – גורם המפוקח על ידי הרשות, כהגדרתו בסעיף 1 לחוק. "גורם ממנה" – גורם מפוקח או גורם שאינו מפוקח כאמור בכללים אלה. "מועד השינוי" – תאריך 01/03/2021.
שמירת דינים	2.	כללים אלה באים להשלים את הקבוע בחוק ובתקנות לפיו לעניין ההצבעה במערכת, ויש לקראם בכפוף לקבוע בחוק ובתקנות לפיו.
תחילה	3.	כללים אלה יכנסו לתוקף עם כניסתן לתוקף של תקנות ניירות ערך (הצבעה בכתב והוכחת בעלות בכתבי אופציה לצורך הצבעה באסיפת מחזיקים בכתבי אופציה), התשע"ה – 2014.



רשות ניירות ערך
פרק ב': רישום מצביע מורשה

<p>4. (א) גורם ממנה שהינו גורם מפוקח יודיע בדיווח במגנא (לא פומבי)¹ בטופס 301 המותאם עבורו (להלן – טופס הדיווח) על מי שמונה מטעמו כמצביע מורשה להצבעה במערכת.</p> <p>(ב) הרשות תרשום את המצביע המורשה, שמונה כאמור בסעיף (א) ותשלח לגורם הממנה אישור על כך בדואר אלקטרוני מאובטח (להלן: "מערכת יעל").</p> <p>(ג) מצביע מורשה יוכל לעשות שימוש בתעודה האלקטרונית שהונפקה לו להצבעה במערכת לצורך זה בלבד, ולא יוכל לעשות בה שימוש לדיווח במגנא או במערכת יעל. מי שגורם מפוקח הודיע עליו כמדווח במגנא ו/או כמורשה גישה למערכת יעל לא יוכל לעשות שימוש בתעודה האלקטרונית שהונפקה לו להצבעה במערכת.</p>		<p>רישום מצביע מורשה שמונה על ידי גורם מפוקח</p>
<p>5. (א) גורם ממנה שאינו גורם מפוקח יודיע בטופס 301פ באתר הרשות (להלן - טופס הדיווח באתר הרשות) על מי שמונה מטעמו כמצביע מורשה להצבעה במערכת ויצרף את המסמכים הנדרשים בהתאם למפורט בטופס הדיווח באתר הרשות.</p> <p>(ב) הרשות תרשום את המצביע המורשה שמונה כאמור בסעיף קטן (א) ותשלח לגורם הממנה ולמצביע המורשה אישור על כך לכתובת הדוא"ל שהוזנה בטופס הדיווח באתר הרשות.</p>		<p>רישום מצביע מורשה שמונה על ידי מי שאינו גורם מפוקח</p>

¹ טופסי הדיווח המותאמים לגורם המפוקח: 301א - נאמנים לתעודות התחייבות; 301ד - חברות דירוג; 301ח - חתמים; 301ק - מנהלי קרנות; 301ת - תאגידים; 301מ - מנהל תיקים.



רשות ניירות ערך

<p>(א) מצביע מורשה שמונה לראשונה לאחר מועד השינוי, יפנה למאשר החתימה בצירוף אישור הרשות על רישומו כמצביע מורשה, לצורך הנפקה ורכישה של תעודה אלקטרונית. התעודה האלקטרונית תאוחסן על גבי אסימון (Token).</p> <p>(ב) תעודה אלקטרונית שהונפקה על ידי מאשר חתימה למצביע מורשה שמונה לראשונה לאחר מועד השינוי, תשמש את המצביע המורשה להזדהות ולהצבעה במערכת עבור הגורם הממנה שמינה אותו לראשונה כמצביע מורשה לאחר מועד השינוי, ועבור כל גורם ממנה נוסף שימנה אותו כמורשה הצבעה לאחר מועד זה.</p> <p>(ג) מצביע מורשה שמונה לפני מועד השינוי על ידי גורם ממנה אחד או יותר, יוכל להצביע במערכת גם לאחר מועד השינוי עבור כל הגורמים הממנים האמורים, באמצעות כל אחת מהתעודות האלקטרוניות שהונפקו לו לצורך כך עובר למועד השינוי, עד למועד סיום התוקף של התעודה באמצעותה הצביע במערכת. בסמוך לפני מועד סיום התוקף של התעודה האלקטרונית שמועד תוקפה הוא המאוחר ביותר מבין התעודות האלקטרוניות שהונפקו לו, כאמור, יהיה על המצביע המורשה לדאוג להנפקת תעודה אלקטרונית חדשה, כמפורט בכללים אלה.</p>	.א5	הצבעה של מצביע מורשה והנפקת תעודה אלקטרונית לאחר מועד השינוי
<p>(א) גורם ממנה שהחליט על ביטול מינויו של מצביע מורשה מטעמו (להלן – ביטול המינוי), יודיע על כך לרשות בטופס הדיווח או בטופס הדיווח באתר הרשות, לפי העניין (להלן – הודעת הביטול).</p> <p>(ב) לעניין תעודה אלקטרונית שהונפקה לפני מועד השינוי, יודיע הגורם הממנה למאשר החתימה שהנפיק את התעודה האלקטרונית למצביע המורשה, בד בבד עם מסירת הודעת הביטול כאמור בסעיף קטן (א), על ביטול המינוי כאמור, במועד כניסת ביטול המינוי לתוקף (להלן – מועד הביטול).</p> <p>(ג) מצביע מורשה שמונה לאחר מועד השינוי, וגורם ממנה הודיע על ביטול מינויו, לא יוכל להצביע במערכת בשמו של גורם ממנה זה ממועד הביטול. אין באמור, כדי למנוע ממצביע מורשה כאמור, להמשיך להצביע במערכת באמצעות התעודה האלקטרונית שהונפקה לו לאחר מועד השינוי, עבור כל גורם ממנה אחר שמינה אותו לאחר מועד השינוי.</p>	.6	ביטול מינוי של מצביע מורשה
<p>מצביע מורשה שמינויו בוטל על ידי כל הגורמים הממנים שמינו אותו, יודיע על כך לרשות ולמאשר החתימה, מיד עם קבלת ההודעה מהגורם הממנה האחרון שמסר לו הודעת ביטול. מיד עם קבלת ההודעה יבטל מאשר החתימה את התעודה האלקטרונית שהונפקה למצביע המורשה.</p>	.7	ביטול מינוי של מצביע מורשה



רשות ניירות ערך

<p>מצביע מורשה שתוקפה של תעודה אלקטרונית שבידו, עתיד לפוג תוך שלושים יום או פחות, ידאג לחידוש תוקפה בידי מאשר החתימה שהנפיק אותה, בדרך של שליחת טופס הדיווח באתר הרשות ולאחר שקיבל את אישור הרשות לכך.</p>	.8	חידוש תוקף תעודה אלקטרונית של מצביע מורשה
<p>חל שינוי פרטים שדיווח- הגורם הממנה לרשות בדבר למצביע מורשה, ידווח על כך הגורם הממנה לרשות בטופס המתאים במגנא או באתר הרשות, לפי העניין, לא יאוחר ממועד כניסת השינוי לתוקף.</p>	.9	שינוי פרטי מצביע מורשה במערכת

פרק ג' : שימוש במערכת ההצבעה האלקטרונית

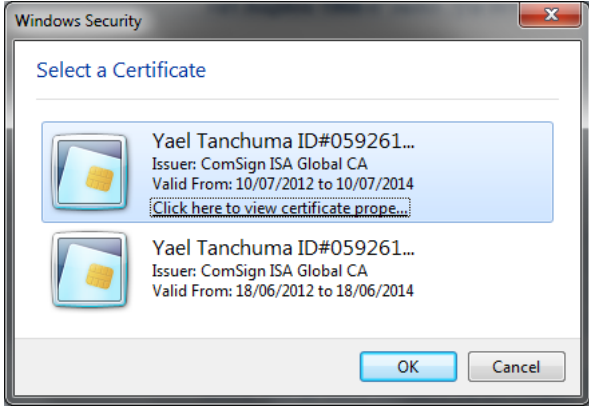
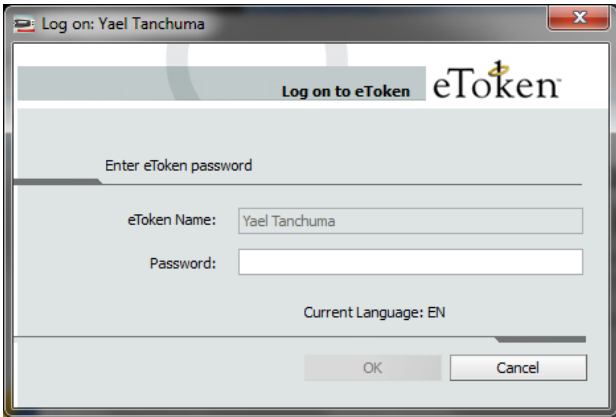


רשות ניירות ערך

מחשב המדווח	.10	
		<p>(א) הצבעה במערכת על ידי מצביע מורשה תעשה ממחשב העומד בתנאי חומרה ותוכנה אלה :</p> <p>(1) דפדפן Internet Explorer גרסה 11 ומעלה דפדפן Google Chrome גרסה 15 ומעלה דפדפן Mozilla Firefox גרסה 15 ומעלה</p> <p>(2) הרשאות של אדמיניסטרטור בתחנת הקצה. הרשאות אילו נדרשות לצורך התקנת ה-Token וכתובה לדיסק מקומי. יש לוודא שה-Token לא מחובר למחשב בעת ההתקנה.</p> <p>(3) מערכות הפעלה הבאות (32 BIT) : Windows 7, 8, 10</p> <p>(4) חומרה כניסת USB</p> <p>(5) חיבור לאינטרנט נדרש חיבור פעיל לאינטרנט – רצוי חיבור מהיר.</p> <p>(6) רזולוציה רזולוציית מסך 1024x768 לפחות.</p> <p>(7) תוכנת קורא אקרובט Adobe Reader גרסה 7 ומעלה. את התוכנה ניתן להוריד ללא עלות בכתובת הבאה : http://www.adobe.com/products/acrobat/readstep2_allversions.html</p> <p>(ב) לפני ההתחברות הראשונה לאתר הדואר יש לגשת לאתר אינטרנט שכתובתו http://install.yael.isa.gov.il/votes (להלן – אתר ההתקנה) לצורך עדכון הגדרות בדפדפן וביצוע התקנה חד-פעמית של מספר רכיבי תוכנה לדיסק המקומי במחשב המדווח (כגון דרייבר לאסימון (token) ותעודות אלקטרוניות של גורם מאשר); באתר ההתקנה יופיעו הוראות כיצד לבצע את ההתקנה החד-פעמית הנדרשת.</p> <p>פעולת ההתקנה האמורה מיועדת להתבצע פעם אחת בלבד לכל מחשב; אם וכאשר יהיו עדכוני תוכנה או שדרוגי גרסאות בעתיד, תשלח הרשות הודעה על אופן ומועד ביצוע השדרוג.</p> <p>אם מותקנת בעמדת המחשב עמדת דיווח של מגנא ההגדרה היחידה הנדרשת היא הגדרת אתר מערכת ההצבעה האלקטרונית (https://votes.isa.gov.il) כאתר "בטוח".</p>



רשות ניירות ערך

<p>(א) הגישה לאתר ההצבעה תותר לבעלי אמצעי חתימה ותעודה אלקטרונית תקפה, שהונפקו כאמור בסעיפים 4 ו-5 לעיל על מנת להיכנס למערכת כמצביע מורשה.</p> <p>(ב) לצורך התחברות למערכת יחבר מצביע מורשה את האסימון (Token) שברשותו לכניסת USB במחשב, יודא כי המחשב מחובר לרשת האינטרנט ויקליד את כתובת הדפדפן הבאה:</p> <p>https://votes.isa.gov.il</p> <p>יופיע המסך הבא:</p>  <p>במידה וקיימות מספר תעודות על גבי האסימון, יבחר המצביע המורשה את התעודה (עמידה על התעודה מראה פרטים נוספים על תוכנה) המתאימה עבור אותה יישות שברצונו להצביע עבורה, וילחץ על OK.</p> <p>לפני הכניסה לאתר ההצבעה הכנס את הסיסמה של האסימון בחלון המופיע במסך הבא:</p>  <p>(ג) לפני מסך ההצבעה יוצג מסך ובו רשימת האסיפות הפתוחות.</p>	<p>11.</p>	<p>התחברות למערכת</p>
---	------------	-----------------------



רשות ניירות ערך

<< רשימת אסיפות

רשות ניירות ערך - תאגידים (500500210)
אסיפה מיוחדת שתתקיים ביום חמישי 31 ינואר 2013 בשעה 12:00 בכתובת כתובת כינוס האסיפה
מועד קובע: 22/01/2013, מספר נייר: 130011
מועד סגירה: 11:55 31/01/2013

רשות ניירות ערך - תאגידים (500500210)
אסיפה כללית שתתקיים ביום חמישי 07 פברואר 2013 בשעה 14:00 בכתובת כתובת האסיפה רחוב סוף העולם בערד
מועד קובע: 23/01/2013, מספר נייר: 230010
מועד סגירה: 13:55 07/02/2013

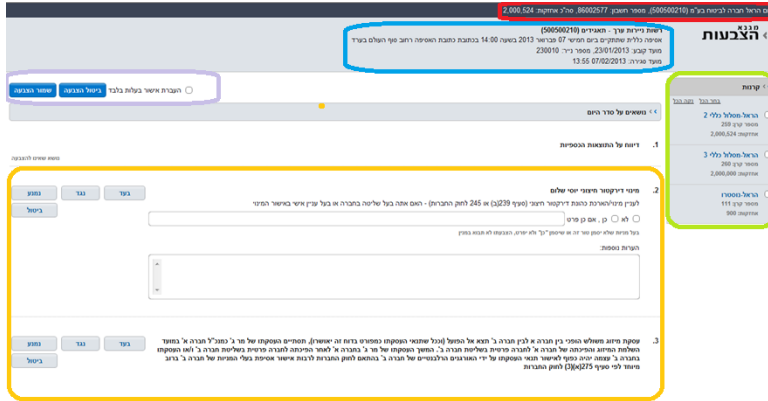
(ד) במסך רשימת האסיפות הפתוחות, יוצגו רק אסיפות עבורן נקלטו במערכת נתוני החזקה של היישות שמינתה את המצביע המורשה. האסיפות יוצגו לפי סדר מועד הסגירה של האסיפה. האסיפה שמועד הסגירה שלה הוא הקרוב ביותר, תוצג ראשונה. הקלקה על אסיפה ספציפית תציג את מסך ההצבעה של אותה אסיפה. לאחר בחירה של החברות עבורן רוצה המצביע המורשה להצביע ניתן להיכנס למסך ההצבעה של אותה אסיפה.

(ה) ניתן לחזור למסך רשימת האסיפות על ידי הקלקה על "חזרה לרשימת אסיפות", לחצן שמופיע מצג שמאל למעלה, כאשר נמצאים בתוך מסך הצבעה.



רשות ניירות ערך

(א) מסך ההצבעה מורכב מחמישה חלקים כמתואר להלן :



(1) אזור הפרטים של המצביע (ראה לעיל מוקף באדום)

שלום הראל חברה לביטוח בע"מ (500500210), מספר חשבון: 86002577, סה"כ אחזקות: 2,000,524

אזור זה מציג את פרטיו של בעל החשבון ובפרטיו המצביע המורשה כפי שהתקבלו במערכת.

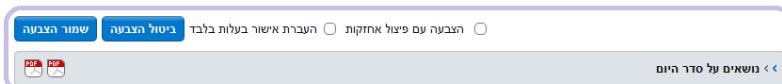
(2) אזור פרטי האסיפה (ראה לעיל מוקף בתכלת)

רשות ניירות ערך - תאגידים (500500210)
אסיפה מיוחדת שתתקיים ביום ראשון 03 יולי 2033 בשעה 14:00 בכתובת כנפי נשרים 22
חונד קורני: 16/06/2013, מחפר רייר: 234567
מועד סגירה: 03/07/2033 13:55

בכותרת: שם מזמן האסיפה

פרטים שונים על האסיפה, הנייר המזכה, מועד קובע, מועד האסיפה הפיזית, מועד סגירת האסיפה האלקטרונית

(3) אזור הקישורים ופעולות אפשריות (ראה לעיל מוקף בסגול)



מספר פעולות אפשריות באזור זה :

ביצוע שמירה של ההצבעה ;

ביטול ההצבעה ;

בקשת העברת אישור בעלות לחברה מבלי להצביע במערכת ;

ביצוע הצבעה תוך פיצול החזקות.

שמירה לאקסל של נתוני ההצבעה.

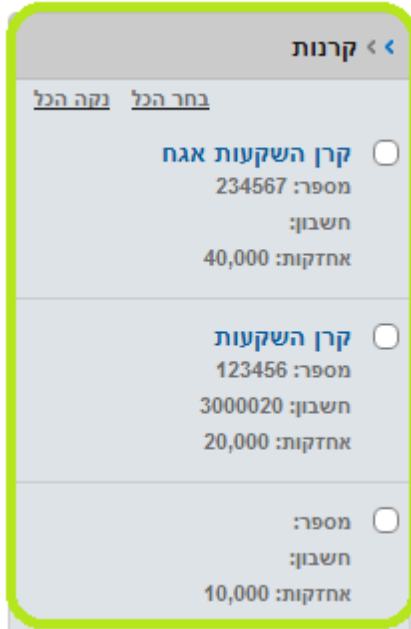
12. מבנה מערכת ההצבעה האלקטרונית



רשות ניירות ערך

(4) אזור פרטי החשבונות (ראה לעיל מוקף בירוק)

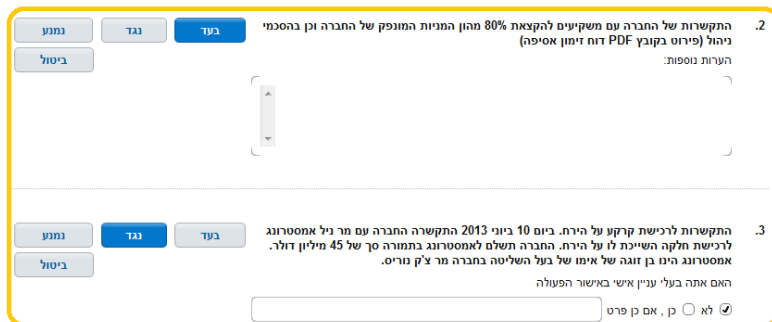
באזור זה מוצגים החשבונות שעבורן יכול המצביע להצביע



ניתן לבחור להצביע בבת אחת עבור כל החשבונות וניתן להצביע בנפרד עבור כל חשבון.

שימו לב שהצבעה עבור רשימת חשבונות מוחקת הצבעה קודמת ואפילו חלקית של חשבונות אלו.

(5) אזור הצגת הנושאים להצבעה וביצוע ההצבעה (ראה לעיל מוקף בכתום)



באזור זה מופיעים הנושאים שעל סדר יום האסיפה.

בכל נושא מוצגת גם התייחסות לנושאים כגון עניין אישי וכד' תוך אפשרות (ובחלק מהמקרים חובה) למלא בטקסט חופשי מידע.

באזור זה מתבצעת ההצבעה, אופן ההצבעה מוצג בכחול



רשות ניירות ערך

<p>חלק בלתי נפרד מתהליך ההצבעה הוא מילוי הפרטים הנדרשים תחת כל נושא וזאת בהתאם להנחיות.</p> <p>(ב) הפעולות האפשריות במערכת הם כדלקמן:</p> <p>(1) שמירה ;</p> <p>(2) יצוא לאקסל ;</p> <p>(3) פיצול הצבעה ;</p> <p>(4) גישה למידע נוסף ;</p> <p>(5) ביטול הצבעה (ניתן לבטל הצבעה על נושא ספציפי או על כל הנושאים) ;</p> <p>(6) העברת אישור בעלות ללא הצבעה.</p>		
---	--	--

פרק ד': סיוע למצביעים במערכת ההצבעה אלקטרונית

<p>תמיכה בנושא קוד גישה, ומספר מזהה תעשה רק מול חבר הבורסה שהנפיק את קוד הגישה.</p>	13.	תמיכה בנושא מספר זיהוי וקוד גישה טרם הכניסה לאתר ההצבעה
<p>תמיכה בנושא האסימון והתעודה האלקטרונית תינתן על ידי חברת קומסיין - טלפון: 03-6443620 או *8770 שלוחה מספר 3 תמיכה טכנית.</p>	14.	תמיכה בנושא האסימון והתעודה האלקטרונית – מאשר חתימה שהנפיק את התעודה
<p>תמיכה בנושא הליך הרישום של מצביע רשום למערכת תינתן על ידי רשות ניירות ערך, טלפון: 02-6556446.</p>	15.	שאלות בנושא הליך הרישום של מצביע רשום - רשות ניירות ערך
<p>במסך הראשי באתר (בתחתית המסך) קיימת קישורית לתפריט "עזרה" לחיצה על הקישורית תגרום להצגת מסך ובו פרטים הקשורים בתמיכה.</p>	16.	עזרה באתר
<p>תמיכה בנושא הפעלת מערכת ההצבעות או גישה של מצביע מורשה ניתן לפנות לטלפון 03-9298768 או לכתובת דוא"ל: ccvotes@taldor.co.il</p>	17.	מוקד תמיכה של הרשות



רשות ניירות ערך

תוספת ראשונה

(סעיף 4)

מאשר חתימה

פרטי הגורמים המאשרים אשר קיבלו את אישור הרשות לשמש מאשר חתימה :

- שם : קומסיין בע"מ
כתובת : קרית עתידים, בניין 4, קומה 11. תל אביב 69440
טלפון למידע ותאום הנפקת תעודה אלקטרונית 03-6443620 או *8770
שלוחה מספר 2 מחלקת תיאום פגישה להנפקת טוקן
שלוחה מספר 3 תמיכה טכנית
פקס : 03-6491092
דואר אלקטרוני : info@comsign.co.il